

01.06.2020

Kochane Dzieci,

w Dniu Dziecka, z okazji dzisiejszego święta składam Wam najśodsze życzenia, aby codziennie gościły na Waszych twarzyczkach uśmiechy od ucha do ucha!

Poniżej zamieszczam propozycje zabaw, które możecie wykonać razem z Rodzicami. Życzę miło spędzonego czasu!

Jakie prezenty otrzymał chłopiec?

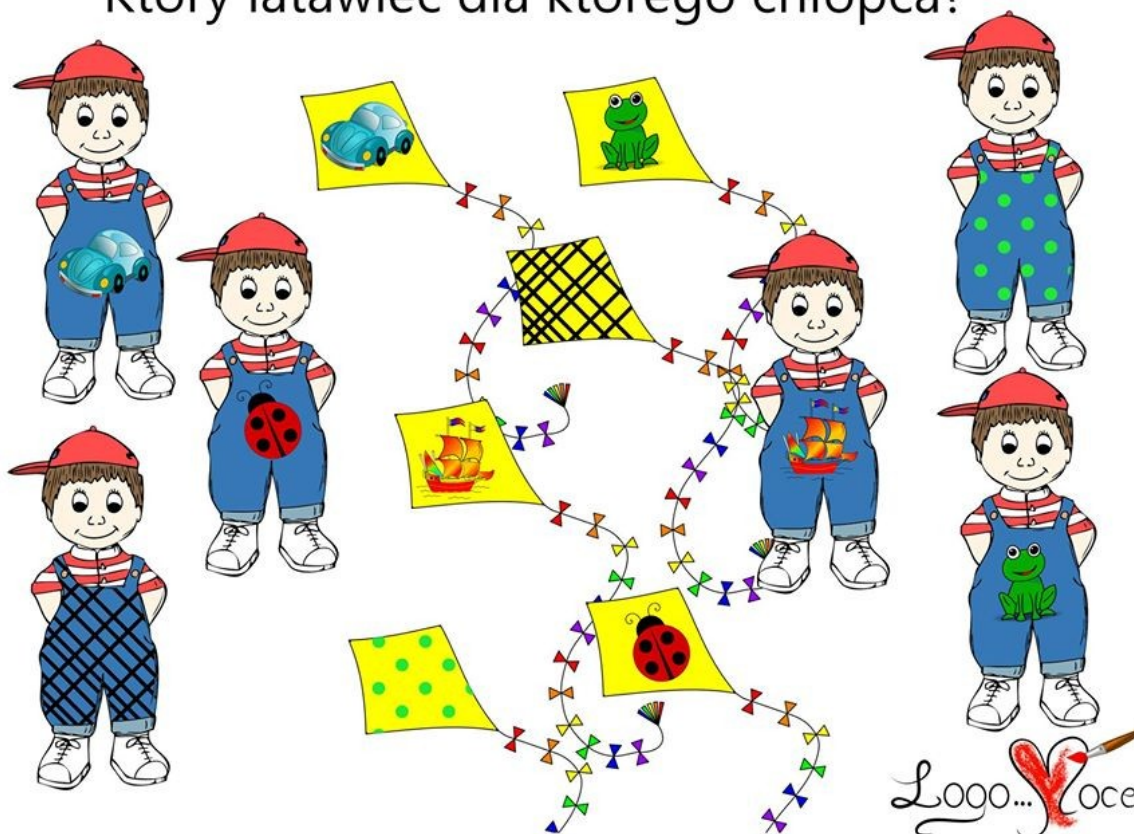


Logo...Coce


Który balonik dla której dziewczynki?



Który latawiec dla którego chłopca?




Połącz brakujące części obrazka.



Logo...Yoce

Ułóż w kolejności i sprawdź, jak dorastał Jaś.



Logo...Yoce

Poniżej przedstawiam zagadki związane z tym niezwykłym dniem! Powodzenia w odgadywaniu!

Na patyku lub gałkowe,
śmietankowe, owocowe,
chętnie w dni gorące jemy,
gdy ochłody potrzebujemy.

Pojazd, który uwielbiamy,
na 2 lub 4 kołach mamy,
paliwa do niego nie potrzebujemy,
jedziemy gdy zwawo pedałujemy.


Może być biała, mleczna lub orzechowa,
w nadmiarze nie jest całkiem zdrowa,
ale gdy jedną kosteczkę zjemy,
od razu lepiej się poczujemy.

Wody mamy tam bez liku,
chlapać można się w brodziku,
pływać z kołem albo bez
ze zjeżdżalni zjeżdżać też.

Do rzucania lub kopania,
może być do odbijania,
jest okrągła, kolorowa,
do zabawy zawsze gotowa.

facebook.com/pozytywnalogopedia.eliforgacz

I odpowiedzi:



I na zakończenie!

BALONOWY PAKIET KART PRACY do ćwiczeń logopedycznych, w których motywem przewodnim są lubiane przez dzieci – balony!

Co ćwiczymy z „Balonowym pakietem kart pracy”:

- Ćwiczymy słuch fonemowy, różnicując głoski: S/SZ, Z/Ż-RZ, C/CZ, DZ/DŻ.
- Doskonalimy percepcję wzrokową i poszerzamy pole spostrzeżeniowe – łącząc balony oznaczonym odpowiednią głoską.
- Usprawniamy aparat mowy, wymawiając wyrazy z zachowaniem poprawnego układu narządów artykulacyjnych.
- Utrwalamy głoski syczące i szumiące w nagłosie w wyrazach

Karty do pracy w formie załączników!

POWODZENIA!